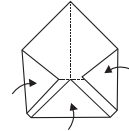
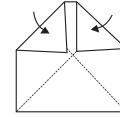
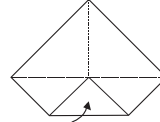
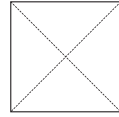
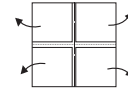
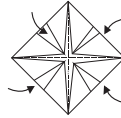
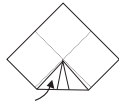
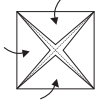






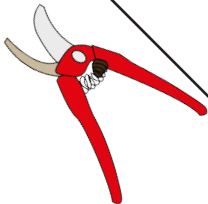



www.davidrase.com

Safari photo dans ma maison !

Découpe l'origami, réalise le pliage après avoir retourné la feuille. Choisi un chiffre entre 2 et 20, choisi une image puis, avec l'indice correspondant, part à la recherche des éléments à prendre en photo dans la maison ...



	 <p>Prends en photo le reflet de quelque chose</p>	 <p>Prends en photo quelque chose de végétal</p>	
 <p>Prends une photo avec 5 objets verts</p>		 <p>Prends en photo un objet qui roule</p>	
 <p>Prends en photo un détail d'un objet en bois</p>		 <p>Prends en photo un animal ou un insecte</p>	
 <p>Prends en photo un outil de travail</p>		 <p>Prends une photo avec 5 objets bleus</p>	

www.davidrase.com

Si tu veux, publies tes photos sur les réseaux sociaux avec le hashtag #safariphotodansmamaison